

# Baderegeln Memory



Habt ihr Lust auf ein selbstgebasteltes Memory?

Mit unserem Aktiv! Memory habt ihr nicht nur einen tollen Bastelspaß, sondern könnt anschließend spielerisch die Baderegeln üben 😊

## Und so geht´s:



Druckt euch die angehängten Seiten entweder beidseitig oder auf zwei einzelnen Seiten aus.



Schneidet die einzelnen Felder aus und klebt sie zusammen.



Jetzt könnt ihr kreativ werden und mit bunten Stiften die Bildchen ausmalen.

**Tip:** Für längeren Spaß an dem Memory könnt ihr die einzelnen Kärtchen laminieren.











**Schon kann es losgehen** 😊 Viel Spaß wünscht euer Aktiv!-Team



# Baderegeln Memory



|  |  |   |   |
|--|--|---|---|
|   |   |   |      |
|  |  |  |     |
| <p>Nicht in der Nähe von Schiffen und Booten schwimmen</p>                         | <p>Im Schwimmbad nicht rennen</p>  | <p>Bei Gewitter draußen nicht schwimmen gehen</p>                                   | <p>Vor dem Schwimmen Duschen</p>  |
| <p>Nicht mit leerem oder vollem Magen schwimmen gehen</p>                          | <p>Springe nur ins Wasser, wenn es tief genug und frei ist</p>                     | <p>Luftmatratzen und Gummitiere bieten dir keine Sicherheit</p>                     | <p>Rufe niemals aus Spaß um Hilfe, sonst glaubt man dir im Notfall vielleicht nicht</p> |

# Baderegeln Memory



|   |   |  |   |
|---|---|--|---|
|    |    |    |    |
|    |    |    |    |
|  |  |  |  |
|  |  |  |  |